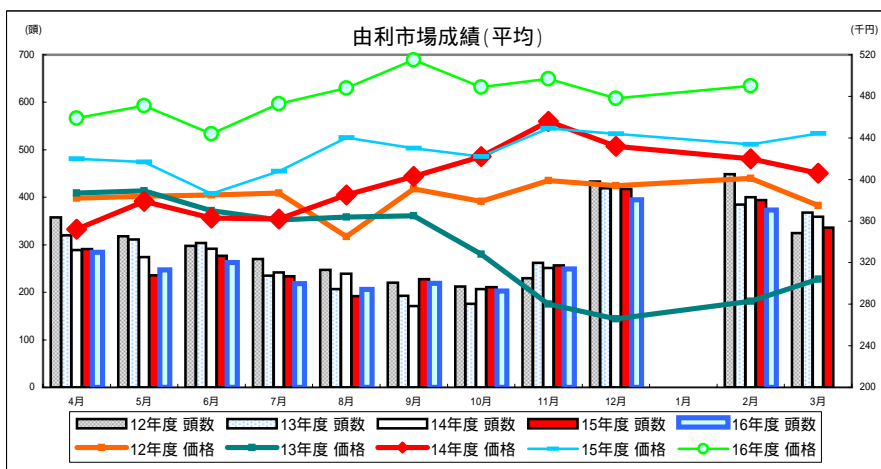


平成17年2月 家畜市場成績（黒毛和種）

H17.2.10現在

（単位：頭、円、下段は前回比）

市場名	性別	上場頭数	成立頭数	平均価格	最高価格	最低価格	平均体重	kg単価
由利 (2/9開催)	雌	187	183	461,214	906,150	229,950	294	1,596
		98%	100%	107%	119%	104%	113%	97%
	去勢	190	190	517,578	749,700	262,500	304	1,705
		90%	90%	100%	103%	169%	109%	92%
	計	377	373	489,925	-	-	291	1,683
		94%	94%	102%	-	-	107%	96%
仙北 (2/10開催)	雌	68	64	427,120	604,800	275,100	286	1,492
		76%	73%	101%	87%	222%	108%	94%
	去勢	100	100	520,527	683,550	13,650	307	1,696
		90%	90%	97%	95%	6%	106%	92%
	計	168	164	484,076	-	-	299	1,619
		84%	82%	100%	-	-	101%	98%



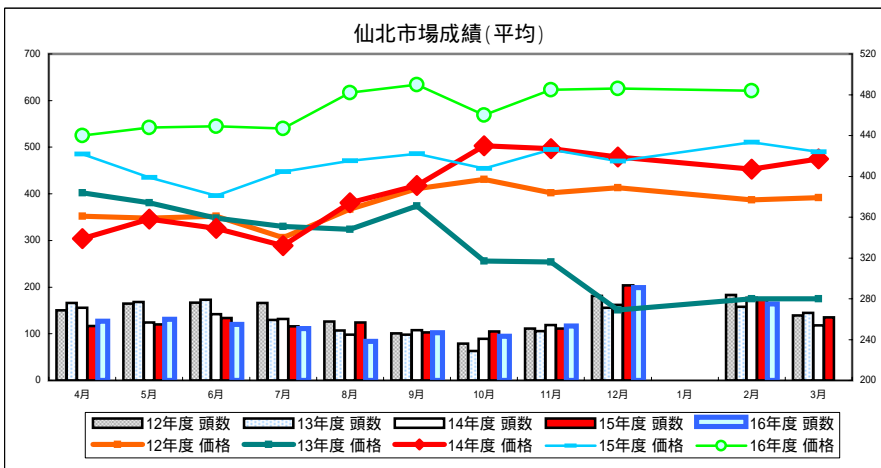
由利家畜市場 H17.2.9現在

（取引頭数）
373頭 前月比 22頭減（6%）
前年比 21頭減（5%）

（価格動向）
490千円 前月比 12千円増（3%）
前年比 56千円増（13%）

・昨年6月には30万円台となったが、その後40万円台を超え近年にない高価格で取引引きされている。

- ・4年間の同月比で最も高値。
- ・上場頭数は微減傾向。



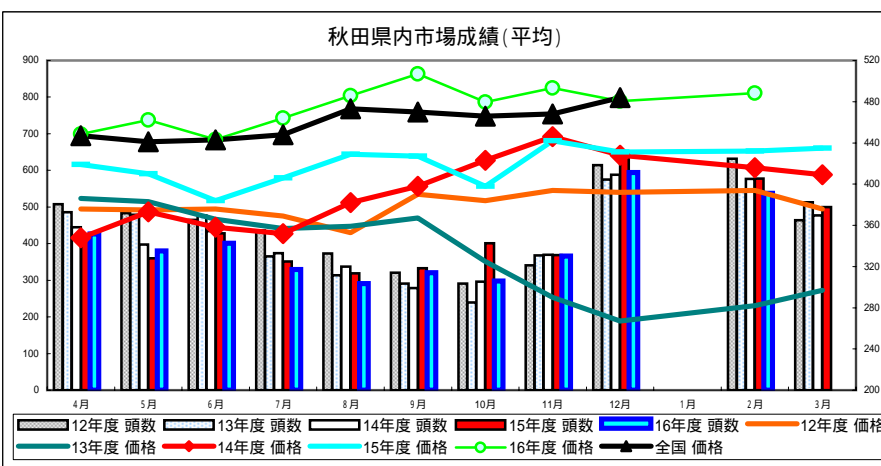
仙北家畜市場 H19.2.10現在

（取引頭数）
164頭 前月比 35頭減（18%）
前年比 12頭減（7%）

（価格動向）
484千円 前月比 2千円減（0%）
前年比 51千円増（12%）

・昨年6月には30万円台となったが、その後40万円台で推移し近年にない高価格で取引引きされている。

- ・4年間の同月比で最も高値。
- ・上場頭数は微減傾向。



秋田県内 H17.2.10現在

（取引頭数）
298頭 前月比 57頭減（10%）
前年比 41頭減（7%）

（価格動向）
480千円 前月比 7千円増（2%）
前年比 56千円増（13%）

・昨年6月には30万円台となったが、その後40万円台で推移し近年にない高価格で取引引きされている。

- ・4年間の同月比で最も高値。
- ・上場頭数は微減傾向。
- ・全国価格は、農畜産業振興機構が月3回速報している全国主要35市場の16年度の平均価格。